



Tag HJEMMESPEJD-mærket ved at gøre mindst 10 af understående ting...

Skriv dato ud for "opgaven" og få en forældre til at bevidne at du har udført opgaven.

På nær de to sidste opgaver, bør alle, måske med hjælp, kunne lave de fleste opgaver. De to sidste er mærket med grønt og er tænkt til de ældste :-)

Vær beredt!

| | Hvad | Inspiration | Udført/dato/For-ældre underskrift |
|---|---|--|--|
| 1 | Vær sikker i at binde mindst tre knob | https://www.youtube.com/results?search_query=knob+og+stik | |
| 2 | Hejs flaget eller sæt flag op en lørdag.... | I flere grupper på Facebook bliver der opfordret til at hejse Dannebrog lørdage kl. 10, og så gøre det hver lørdag indtil coronakrisen er forbi. For dem der vil flagnørde kan der hentes viden her: https://drive.google.com/file/d/1rZTWsY-grNvT_iKi8grYKE9iWU3MKDmx/view?usp=sha | |

| | | | |
|---|---|--|--|
| | | ring | |
| 3 | Tænd et bål | <p>Spørg først om lov og ha' en voksen i nærheden</p> <p>https://spejdernet.dk/aktivitet/baaltaending/</p> <p>Lær evt. også brændesangen: https://docs.google.com/document/d/1Jgw6TKmKXR11r4wjgUfLPx2wOvIDLL-IErz-Aue6yI/edit?usp=sharing</p> <p>Bliv klog på forskellige båltyper mm. https://da.scoutwiki.org/B%C3%A5ltyper</p> | |
| 4 | Lav en hjemmelavet forhindringsbane i stuen eller haven | <p>Opstil en forhindringsbane der omfatter 8-10 forhindringer. Her er lidt inspiration:</p> <ul style="list-style-type: none"> - Slå kolbøtter - Kravle under og over stole eller borde - Kravle igennem en tunnel - Hinke - Jonglere med ærteposer eller små bløde bolde - Snurre rundt på en kontorstol | |



- Hop fra sofapude til sofapude (husk at spørg om lov)
- Stå på et ben i et minut
- Spring over vandpytter
- Spænd et tov op mellem to træer, som som man enten skal kravle under eller lave limbodanse under
- Lav en hinkebane af afbrækkede grene

5

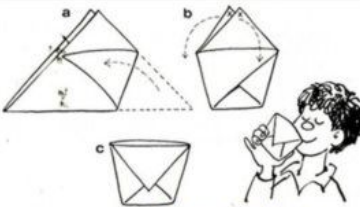
Skriv dit navn i morse med naturting (fx kogle = prik, gren = streg osv)



| | | | | | | | | | | | | | | | | | | | |
|---|---|---|---|---|---|---|---|---|---|---|---|---|---|---|----|---|---|--|--|
| E | | | | | | | | | | T | | | | | | | | | |
| I | | | | | A | | | | | N | | | | | M | | | | |
| S | U | R | W | D | K | G | O | | | | | | | | | | | | |
| H | V | F | * | L | Æ | P | J | B | X | C | Y | Z | Q | Ø | CH | | | | |
| 5 | 4 | 3 | 2 | | | A | 1 | 6 | | | | 7 | | | 8 | 9 | 0 | | |

Hvid = prik
Grå = streg

<https://docs.google.com/document/d/1TK8aTv0bPNshsA8t4Bo6KKDbTgpgHLshWnysRxsjOeo/edit?usp=sharing>

| | | | |
|---|---------------------------------|--|--|
| | | | |
| 6 | Lav en kimsleg for en derhjemme | <p>En kimsleg er en leg, hvor det gælder om at iagttage og huske. Den traditionellen kimsleg består af et antal ting, der betragtes i kort tid - måske et minut - og bagefter skal deltagerne nævne hvad de så (uden at kunne se tingene mere)</p> <p>https://da.scoutwiki.org/Kimsleg</p> | |
| 7 | Lav pandekager eller pandebrød | <p>Lav pandekager eller pandebrød (på bål), du skal nok have en forældre til at hjælpe dig, hvis du er bæver eller ulv.</p> <p>Pandekager: https://samvirke.dk/artikler/pandekageopskrift-hyg-med-pandekager-over-baal</p> <p>Pandebrød: https://www.skoven-i-skolen.dk/skovmad/pandebr%C3%B8d</p> | |
| 8 | Lav et venskabsknob (firknob) | <p>Se videoerne og lav et venskabsknob</p> <p>https://www.youtube.com/watch?v=OumloEcuP8c</p> <p>https://www.youtube.com/watch?v=8ZlOwWwtHwI</p> | |
| 9 | Rul dit spejdertørklæde | <p>Se her hvordan:</p> <p>https://www.youtube.com/watch?v=LwLv06</p> | |

| | | | |
|----|------------------------------|---|--|
| | rigtigt | Jy52w eller her: https://spejder.dk/how/alt-du-skal-vide-om-toerklaedet | |
| 10 | Lav hjemmelavede skumfiduser | Hvis du er bæver eller ulv skal du ha' hjælp af en voksen. https://www.youtube.com/watch?v=KyIBIH aomSk&feature=emb_title | |
| 11 | Fold en kop i papir |  https://www.stoubyspejder.dk/wp-content/uploads/2017/01/S%C3%A5dan-laver-du-et-foldekrus.pdf Video: https://www.youtube.com/watch?v=fhEHyR81WwI | |
| 12 | Byg et tårn af skumfiduser | Hvis du tidligere har lavet dine egne skumfiduser og ikke har spist alle, kan du | |

| | | | |
|----|---|--|--|
| | og spaghetti | udfordre et familiemedlem, om hvem der laver det højeste tårn. https://www.experimentarium.dk/konstruktion/byg-dit-eget-spaghettitaarn/ | |
| 13 | Bage et knob  | Morgenboller får en ny form 1) Lave en fast bolledej 2) Rul to "pølser" (hvis I har lidt frugtfarve kan man giv dem hver sin farve.) 3) Du vælger selv hvilket knob du vil bage Måske du kan bruge denne opskrift?? https://spisbedre.dk/opskrifter/sma-fletbrod | |
| 14 | Skrald og skridt | Gå en tur og hjælp naturen, ved at befri den for skrald og få samtidig med motion.  | |
| 15 | Sovepose øvelse | Finde din sovepose og dens pakpose frem. Find en god plads på gulvet, hvor der er godt med plads. Øv dig nu i at pakke din sovepose sammen SELV UDEN HJÆLP! | |

| | | | |
|-----|---|---|--|
| 16 | <p>Øv dig på mindst to nye spejderråb</p> | <p>Alle kender sikkert BRAVO-råbet, men lad os forny os. Måske kan du starte et råb næste gang nogen fortjener en hyldest? http://www.idespejd.dk/rb</p> | |
| 17. | <p>Lær en spejdersang fra spejdersangbogen udenad</p>  | <p>Mellem venner sangbogens indhold: https://drive.google.com/file/d/1-B59hOQU_4RaDuAoHp2Ybq8pwB56DFAh/view?usp=sharing</p> <ol style="list-style-type: none"> 1) Vi har lejrball her: https://www.youtube.com/watch?v=VnA6Q8kOnnQ 2) Alverden kalder det væmmeligt: https://www.youtube.com/watch?v=Kzt9jy7Rce4 3) Spejderbror: https://www.youtube.com/watch?v=LEE0PiYI6eE 4) Natteravn: https://www.youtube.com/watch?v=m-F90DN3DGs 5) I've got the BP-spirit: https://www.youtube.com/watch?v=sY3jf4DPTqA | |

| | | | |
|-----|---|--|--|
| | | <p>6) Brev fra en juniorspejder: https://www.youtube.com/watch?v=5BFRCTrqOiQ</p> <p>7) Bakke ned og bakke op: https://www.youtube.com/watch?v=4oVjGDNZHUK</p> <p>8) Det kan øse det kan pøse: https://www.youtube.com/watch?v=4oVjGDNZHUK</p> <p>9) Hver lørdag eftermiddag: https://www.youtube.com/watch?v=mHNKSlhzeIQ</p> <p>10) Vi vil ha' voksne der griner: https://www.youtube.com/watch?v=0uLYwjUzB68</p> | |
| 18. | <p>Deltag i JOTI første weekend i april (Mest for juniorer og storspejdere)</p> | <p>JOTI står for Jamboree On The Internet og er en begivenhed, der samler spejdere fra hele verden over internettet Mød verden udenfor indefra 🌍👫🏠 😎👧</p> <p>https://spejdernet.dk/nyheder/deltag-i-joti-foerste-weekend-i-april/?fbclid=IwAR2GM0nyLU5aKw4gfVbU15P14Zk0_D8icZYjIHRryBLP</p> | |

| | | | |
|-----|---|---|--|
| | | sQTVF6xyejWjk7c | |
| 19. | Tag på en interaktiv rejse, for dig der er +12 år | Filmen "Brothers Across Borders" er en interaktiv film, der foregår i Syrien og Tyrkiet. Den kombinerer visuel fortælling med spil bestående af opgaver med flere svarmuligheder, og hvor du skal træffe nogle valg. https://brothersacrossborders.com/da/ | |

Aflever sedlen med underskrifter eller dokumenter på anden vis, at du har lavet mindst ti af opgaverne til første møde efter lockdown perioden og du modtager en mærkeseddel på at du har lavet mærket. Når vi får mærket hjem så aflevere du mærkesedlen og så får du mærket

Rigtig god fornøjelse ;-)

Bistrup gruppe